

3F's medlemmer og barsel





3F's medlemmer og barsel

Indhold:

1	Indledende betragtninger	2
1.1	De gældende regler for barselsorlov	2
1.2	Om datasættet	3
2	Betragtninger omkring alle medlemmers barselsorlov.....	3
3	Medlemmernes barselsorlov sammenholdt med Danmarks befolkning	5
4	Barselsorlov i de enkelte grupper	6
4.1	Byggegruppen.....	7
4.2	Industrigruppen	8
4.3	Transportgruppen	9
4.4	Den Grønne Gruppe	10
4.5	Den Private Servicegruppe.....	11
4.6	Den Offentlige Gruppe	12
5	Sammenligning af grupperne	13
6	Konklusion.....	18

3F'S MEDLEMMER OG BARSEL

1. Indledende betragtninger

Ud fra betragtningen, om at det er vigtigt at vide mere om barselslængde og barselshyppighed blandt 3F's medlemmer, har Sekretariatet for Ligestilling og Familiepolitik udarbejdet denne analyse. Analysen beskæftiger sig med, hvor mange medlemmer, der tager barselsorlov, og hvor lang medlemmernes orlov er. Omdrejningspunktet for analysen er forskellen på orlovs-længde og orlovshyppighed mellem de to køn. Analysen indledes med generelle betragtninger omkring medlemmernes barselsorlov som helhed. I afsnit to sammenlignes medlemmernes barselsorlov med hele den danske befolknings barselsorlov. I afsnit tre ses der nærmere på de enkelte hovedgrupper, der behandles en for en, og i afsnit fire sammen-

holdes de seks hovedgrupper. Sidst følger en konklusion.

1.1 De gældende regler for barselsorlov

Den 27. marts 2002 trådte de nye regler om barselsorlov i kraft. Ifølge disse regler har forældrene tilsammen ret til 52 ugers barselsorlov med dagpenge. Efter barnets fødsel har moderen ret til 14 ugers barselsorlov, og faderen har ret til to ugers barselsorlov. Fra barnet er 14 uger gammelt har moderen og faderen tilsammen ret til 32 ugers orlov med dagpenge, som de frit kan fordele imellem sig. De kan vælge at holde orloven sammen eller i forlængelse af hinanden. Tabel 1 nedenfor, illustrerer det antal orlovsuger med fuld dagpengesats, som en mand og en kvinde har ret til.

Hvis forældrene ønsker det, kan de forlænge barselsorloven med otte uger, så de i stedet for 32 uger får 40 uger til deling, fra barnet er 14 uger gammelt. Retten til dagpenge er dog fortsat 32 uger. Det betyder, at forældrene i de 40 uger får udbetalt et beløb, der svarer til 32 uger med dagpenge. Beskæftigede lønmodtagere og selvstændigt erhvervsdrivende har ret til at forlænge orloven med yderligere seks uger, så de i stedet får 46 uger, fra barnet er 14 uger gammelt. Her gælder det også, at forældre kun har ret til 32 uger med dagpenge. Det betyder, at forældre i de 46 uger får udbetalt et beløb, der svarer til 32 uger med dagpenge. Tabel 2 illustrerer, hvor lang tid mænd og kvinder, der er beskæftigede lønmodtagere, kan tage barselsorlov.

Tabel 1: Antal barselsuger efter fødslen med fuld dagpengesats

	Øremærket orlov	Orlov til deling	Maksimal orlov
Mænd	2 uger	32 uger	34 uger
Kvinder	14 uger	32 uger	46 uger

	Maksimal orlov m. dagpenge	Maksimal orlov
Mænd	34 uger	48 uger (34 + 14)
Kvinder	46 uger	60 uger (46 + 14)

Tabel 2: Antal barselsuger efter fødslen for beskæftigede lønmodtagere

1.2 Om datasættet

Datasættet, som analysen er lavet på baggrund af, er udarbejdet af Danmarks Statistik. Det beskriver barselorlov i perioden 2003-2004 blandt medlemmer, der har fået barn i 2003. Den barselorlov, der er beskrevet her, er således holdt efter de nye regler om barselorlov trådte i kraft. Orlov under graviditet er ikke medtaget, og det er derfor kun orlov efter fødslen, der er beskrevet. Oplysningerne om hvem der har taget barselorlov, bygger på oversigter over,

hvem der har fået udbetalt dagpenge i forbindelse med barselorlov. En mor, der er medlem af 3F, men står uden for arbejdsmarkedet (f.eks. fordi hun er arbejdsløs eller under uddannelse) figurerer således i statistikken, som medlem, der har fået barn, men ikke som medlem, der har taget barselorlov.

2. Betragtninger omkring alle medlemmers barselorlov

I dette afsnit ser vi nærmere på alle medlemmernes barsels-

orlov. Tabel 3 nedenfor viser, hvor mange medlemmer, der fik børn, og hvor stor en del af disse, der tog orlov i perioden.

Af tabellen fremgår det, at 64% af fædre holdt orlov, mens 86% af mødre holdt orlov. Umiddelbart ser tallet 86% for mødre meget lavt ud. Det lave tal hænger imidlertid sammen med datasættets udformning og betyder ikke nødvendigvis, at 14% af mødre valgte at blive på arbejdsmarkedet efter fødslen. Hvem der tog orlov er, som nævnt oven-

Tabel 3: Antallet af medlemmer der tog orlov

	Antal forældre	Andel med orlov
Mænd	6.955	64% (antal: 4.436)
Kvinder	3.332	86% (antal: 2.855)

for, opgjort ud fra oplysninger om, hvem der fik orlovsydelse. Medlemmer, der stod udenfor arbejdsmarkedet, er således ikke talt med.

I Tabel 4 nedenfor er de medlemmer, der tog orlov, fordelt i ugeintervaller efter, hvor lang orlov de tog.

Af tabellen fremgår det, at der er stor forskel på, hvor lang tid mænd og kvinder holdt orlov. Langt de fleste fædre (79,5% af de, der tog orlov) valgte at holde op til to ugers orlov. I gennemsnit holdt disse fædre 13 dages orlov, så de fædre der tog orlov, anvendte i stor udstrækning den 14 dages orlov, der er øremærket til manden. En del fædre (18% af dem, der tog orlov) tog i gennemsnit 3-16 ugers orlov. Således valgte lidt mere end 1/5 del af de fædre,

der tog orlov, at tage noget af den 32 ugers orlov, der er afsat til begge forældre. 2% af de fædre, der tog orlov (i alt 87 fædre), tog orlov i 17-30 uger og valgte altså at tage en endnu større del af den fælles orlov. Endelig tog 0,5% af de fædre, der tog orlov (i alt 25), orlov i 31-40 uger. En far kan maksimalt få fuld dagpengesats i 34 uger efter fødslen (to uger til faderen og 32 uger til deling), så nogle af disse fædre valgte at forlænge orloven uden at få dagpenge (datasættet opererer kun med ugeintervaller, og det er derfor ikke til at sige noget om det præcise antal af fædre, der valgte at forlænge orloven og gå ned på en lavere dagpengesats).

Af tabellen fremgår det, at langt de fleste af de kvinder,

der tog barselsorlov (72% eller hvad der svarer til 2.053 af de kvinder, der tager orlov), tog mellem 41 og 47 ugers orlov. En del valgte at tage orlov i en længere periode end den, hvor de får fuld dagpengesats—dette gjorde 15% af kvinderne, der tog orlov, (eller hvad der svarer til 426 kvinder) samt måske også en andel af de kvinder, der tog orlov i perioden 41 -47 uger. Af tabellen fremgår det, at 99,5% af de kvinder, der tog orlov, valgte at tage noget af den fælles orlov. Dette tal kan dog være større, men datasættet afslører imidlertid ikke, hvor mange af de mødre, der tog orlov i mellem 3 og 16 uger, der tog orlov i mere end 14 uger, så det kan vi ikke afgøre.

Diagram 1 illustrerer, hvor mange mænd og kvinder, der

Tabel 4: Så lang tid tog medlemmerne orlov

	Alle med orlov	Op til 2 uger	3-16 uger	17-30 uger	31-40 uger	41-47 uger	48 uger	49 uger eller mere
Mænd	4.436	79,5%	18%	2%	0,5%	.	.	.
Kvinder	2.855	.	0,5%	4%	8,5%	72%	2%	13%

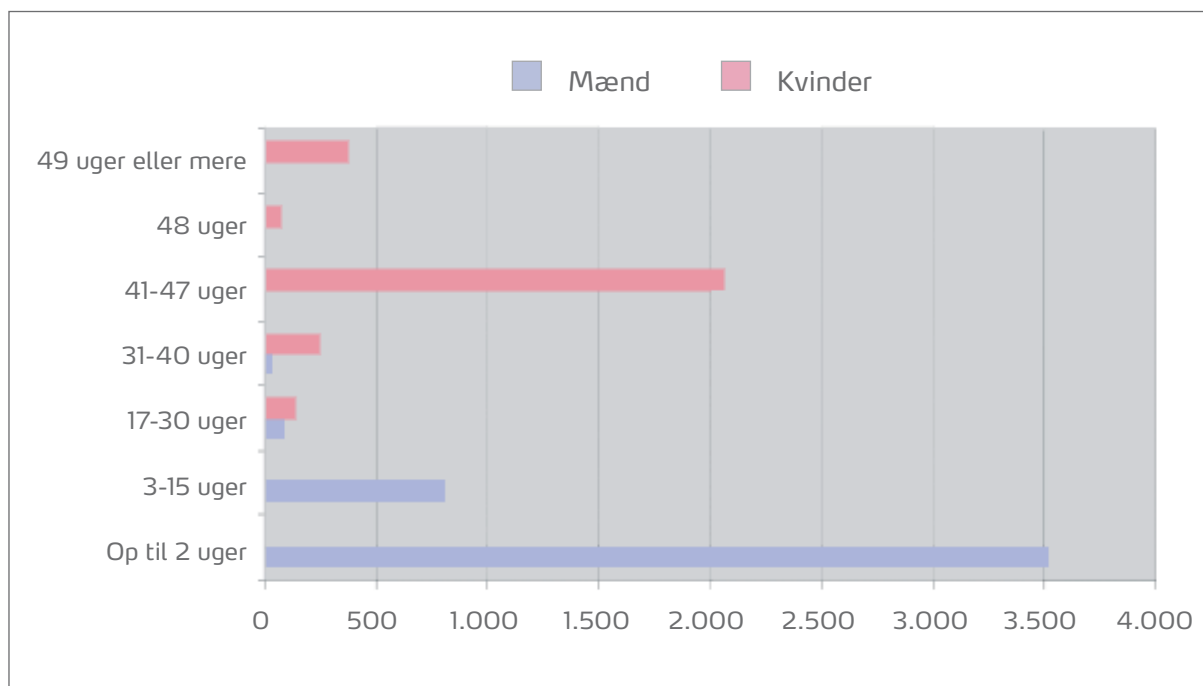


Diagram 1: Så lang tid tog medlemmerne orlov

tog orlov indenfor hvert ugeinterval, og giver således et grafisk overblik af Tabel 4.

Diagrammet illustrerer den generelle tendens til, at mændene tager kort orlov, og kvinderne tager lang orlov.

3. Medlemmernes barselsorlov sammenholdt med Danmarks befolkning

I dette afsnit sammenlignes 3F-medlemmers barselsorlov med

den øvrige befolknings barselsorlov i samme periode. Tabel 5 nedenfor skitserer antallet og andelen af forældre, der tog orlov i 3F, og antallet og andelen af forældre, der tog orlov i resten af befolkningen.

Af tabellen ses det, at der var en lidt større andel af 3F's medlemmer, der tog orlov, end der var blandt alle de danske forældre. Danmarks Statistik oplyser, at der for de børn, der blev født

i Danmark i 2003, var 31.015 børn, hvor begge forældre holdt orlov, 14.661 børn hvor kun moderen holdt orlov, og 4.142 hvor kun faderen holdt orlov.

Vi har desværre ikke tal, der inddeler samtlige danske forældres barselsorlov i ugeintervaller, sådan som vi har det for 3F's medlemmer. Det er en skam, da en sådan inddeling er et unikt instrument, når man vil beskrive forældrenes or-

Tabel 5: Andelen af medlemmer der tog orlov og andelen af forældre der tog orlov i hele Danmark

	Andel medlemmer, der tog orlov (3F)	Andel forældre, der tog orlov (Danmark)
Mænd	64% (4.436)	60% (35.157)
Kvinder	86% (3.332)	83% (45.676)

lovslængde i detaljer. Tabel 6 nedenfor viser det gennemsnitlige antal orlovsdage, som forældrene i 3F og hele Danmark holdt efter fødslen. Denne tabel kan derfor give os overordnede og sammenlignelige oplysninger om orlovslængden.

Af tabellen ses det, at 3F's medlemmer i gennemsnit holdt kortere orlov end den danske befolkning som helhed. Forskellen kan virke overraskende og giver anledning til dybere overvejelser. I den sammenhæng skal det nævnes, at også de tal, som landsgennemsnittet er opgjort i, er udregnet efter antal dagpengedage. De to tal er altså opgjort på samme måde, og forskellen kan derfor ikke umiddelbart tilskrives sammenligningsvanskeligheder af matematisk karakter.

Ud fra sammenligningen af 3F's medlemmer og den danske befolkning kan det fastslås, at der var flere af 3F's medlemmer, der tog barselsorlov, end der var blandt den samlede danske befolkning. Både for mænd og kvinder var medlemmernes gennemsnitlige orlov dog en smule kortere end den danske befolknings orlov.

4. Barselsorlov i de enkelte grupper

I dette afsnit gennemgås medlemmernes orlovshyppighed og orlovslængde i de enkelte grupper. Indledningsvis skal der gøres opmærksom på, at medlemmernes orlov er opgjort i perioden 2003-2004. På det tidspunkt da orloven fandt sted, var medlemmerne således organiseret i henholdsvis SID og

KAD og altså ikke inddelt i de seks grupper, som undersøgelsen beskæftiger sig med. Da undersøgelsen angår de samme medlemmer, synes dette dog ikke at give anledning til alvorlige problemer.

4.1 Byggegruppen

Byggegruppen dækker alle 3F'ere på landets byggepladser. Medlemmerne er blandt andre jord- og betonarbejdere, struktører, murere, murerarbejdsmænd, tagdækkere, brolæggere, stukkatører, stenhuggere, isoleringsarbejdere, asfaltarbejdere og industrilakerere. Den 1. januar 2005 var der ca. 50.000 medlemmer i byggegruppen. Af Tabel 7 på næste side fremgår det, hvor mange af forældrene i byggegruppen, der tog orlov i perioden.

Tabel 6: Gennemsnitligt antal barselorlovsdage

	3F's medlemmer	Landsgennemsnittet
Mænd	15 dage	19 dage
Kvinder	271 dage	278 dage
Begge køn	286 dage	297 dage

	Antal forældre i gruppen	Andel forældre i gruppen med orlov	3F gennemsnittet	Lands-gennemsnittet
Mænd	1.378	65% (897)	64%	60%
Kvinder	27	85% (23)	86%	83%

Tabel 7: Så mange medlemmer i byggegruppen tog orlov

Af tabellen ses det, at der er væsentlig flere fædre end mødre i gruppen. Blandt fædrene i gruppen tog 65% orlov. Dette er 1% mere end blandt alle 3F's fædre og 5% mere end blandt alle danske fædre. Blandt mødrene var der derimod færre, der tog orlov, end der var blandt alle mødrene i 3F. Tabel 8 nedenfor skitserer, hvor lang tid forældrene i byggegruppen tog orlov.

Af tabellen ses det, at 83% af de fædre, der tog orlov, tog

orlov i op til 2 uger. Det tilsvarende tal for alle fædrene i 3F er 79,5%, og der var altså en større del af fædrene i Byggegruppen, der nøjedes med at holde orlov i op til to uger. Sammenligner vi tallene for, hvor lang tid fædrene i Byggegruppen tog orlov, med tallene i Tabel 4, der viser orlovs længden for alle fædrene i 3F, ser vi, at fædrene i Byggegruppen tog kortere orlov end alle fædrene i 3F.

For mødrene i Byggegruppen var orlovs længden temmelig

forskellig fra alle mødrene i 3F. 79% af de mødre, der tog orlov i Byggegruppen, tog orlov imellem 41 og 47 uger. Det tilsvarende tal, for alle de mødre der tog orlov i hele 3F, er 72%. Til gengæld var der ingen mødre i Byggegruppen, der tog orlov i 49 uger eller mere (blandt alle de mødre i 3F, der tog orlov, tog 13% orlov i 49 uger eller mere).

Overordnet kan det fastslås, at lidt flere blandt Byggegruppens fædre tog orlov end tilfældet var i hele 3F.

Tabel 8: Så lang tid tog medlemmerne i byggegruppen orlov

	Alle med orlov	Op til 2 uger	3-16 uger	17-30 uger	31-40 uger	41-47 uger	48 uger	49 uger eller mere
Mænd	897	83%	15%	1,5%	0,5%	.	.	.
Kvinder	23	.	.	4%	13%	79%	4%	.

	Antal forældre i gruppen	Andel forældre i gr. med orlov	3F gennemsnittet	Lands gennemsnittet
Mænd	2.889	66% (1.894)	64%	60%
Kvinder	1.908	86% (1.640)	86%	83%

Tabel 9: Så mange medlemmer i Industrigruppen tog orlov

Til gengæld tog fædrene i Byggegruppen kortere orlov, end alle fædre i 3F gjorde. Blandt mødrene er billedet lidt mere broget. Andelen af mødre, der holdt orlov i Byggegruppen, var lidt mindre end den samlede andel af mødre, der holdt orlov i 3F, og ingen kvinder i Byggegruppen holdt orlov i mere end 49 uger.

4.2 Industrigruppen

Industrigruppen har ansvaret for 21 overenskomster. En stor del af medlemmerne er beskæftiget indenfor den traditionelle del af industrien som jern og metal, procesindustri, energisektoren, plastindustri, beklædning og tekstil, fiskefabrik-

ker, elektronik og emballage. Medlemmerne af gruppen tæller dog også f.eks. ølkuske på depoter, postarbejdere og postbude. Under Industrigruppen er der 10 branchegrupper, og pr. 1. januar 2005 var der 140.000 medlemmer i gruppen. Tabel 9 ovenfor viser, hvor mange af medlemmerne i Industrigruppen, der tog barselsorlov.

Af tabellen fremgår det, at flere mænd end kvinder blev forældre i gruppen. Det fremgår desuden, at en større del af gruppens fædre tog orlov, end det var tilfældet blandt alle 3F's fædre. Andelen af mødre, der tog orlov i gruppen, svarer til andelen af mødre, der tog or-

lov, i hele 3F. Tabel 10 nedenfor viser gruppemedlemmernes orlovs længde.

Af tabellen fremgår det, at 77% af de fædre, der tog orlov, tog orlov i op til 2 uger. Det tilsvarende tal for alle fædre i 3F er 79,5% og i det hele taget kan det fastslås, at fædre indenfor Industrigruppen tog lidt længere orlov end gennemsnittet af alle fædre i 3F. Mødrenes orlovs længde var derimod mere lig den gennemsnitlige orlovs længde for alle mødre i 3F.

Samlet kan det konkluderes, at andelen af fædre, der tog orlov i Industrigruppen, var større end andelen af fædre i hele 3F, der tog orlov. Det kan

Tabel 10: Så lang tid tog medlemmerne i Industrigruppen orlov

	Alle med orlov	Op til 2 uger	3-16 uger	17-30 uger	31-40 uger	41-47 uger	48 uger	49 uger eller mere
Mand	1.894	77%	19%	3%	1%	.	.	.
Kvinde	1.640	.	0,5%	4%	8%	72%	2,5%	13%

	Antal forældre i gruppen	Andel forældre i gr. med orlov	3F gennemsnittet	Lands gennemsnittet
Mand	1.894	60% (1.145)	64%	60%
Kvinde	259	83% (214)	86%	83%

Tabel 11: Så mange medlemmer i Transportgruppen tog orlov

endvidere fastslås, at fædrene i gruppen holdt længere orlov end gennemsnittet af alle fædrene i 3F. Både orlovshyppigheden og orlovslængden for gruppens mødre lå meget tæt på den gennemsnitlige orlovshyppighed og orlovslængde for alle mødre i 3F.

4.3 Transportgruppen

Transportgruppen består blandt andre af chauffører, lagerarbejdere, reddere, havnearbejdere, fiskere, sømænd, bude og ansatte på vaskerier. Pr. 1. januar 2005 var der ca. 70.000 medlemmer i gruppen. Tabel 11 ovenfor viser, hvor mange medlemmer i transportgruppen, der tog orlov i perioden.

Af tabellen ses det, at der var langt flere fædre end mødre i gruppen.

Både andelen af fædre og mødre, der holdt orlov i gruppen, svarer til landsgennemsnittet, og er derved en del under gennemsnittet for alle 3F's medlemmer.

Af Tabel 12 nedenfor ses det, at 82% af de fædre, der tog orlov i Transportgruppen, nøjedes med at tage orlov i op til 2 uger. Det er en relativ stor andel (det tilsvarende tal for alle de fædre, der tog orlov i 3F, er 79,5%). Generelt kan det fastslås, at fædrene i Transportgruppen tog kortere orlov end alle fædrene i 3F. Omvendt tog mødrene i gruppen lidt længere orlov. 74%

af mødrene i gruppen tog orlov i mellem 41 og 47 uge (svarende til 72% af alle mødrene i 3F), og ingen af mødrene i gruppen tog under 17 ugers orlov. Dog var andelen af mødre, der tog orlov i 49 uger eller mere, mindre end andelen af alle mødrene i 3F.

Overordnet kan det fastslås at andelen af mænd og kvinder i Transportgruppen, der tog orlov, var mindre end andelen af mænd og kvinder, der tog orlov, i hele 3F. Fædrene tog generelt kortere orlov end alle fædrene i 3F. For mødrenes vedkommende er billedet mere broget, når deres orlovslængde sammenlignes med orlovslængden for alle mødrene i 3F.

Tabel 12: Så lang tid tog medlemmerne i Transportgruppen orlov

	Alle med orlov	Op til 2 uger	3-16 uger	17-30 uger	31-40 uger	41-47 uger	48 uger	49 uger eller mere
Mænd	1.145	82%	16%	1,5%	0,5%	.	.	.
Kvinder	214	.	.	6%	8%	74%	1,5%	10,5%

	Antal forældre i gruppen	Andel forældre i gr. med orlov	3F gennemsnittet	Lands-gennemsnittet
Mænd	403	64% (258)	64%	60%
Kvinder	350	86% (302)	86%	83%

Tabel 13: Så mange medlemmer i Den Grønne Gruppe tog orlov

4.4 Den Grønne Gruppe

Den Grønne Gruppe består blandt andre af dyrepassere, anlægsgartnere, produktionsgartnere, væksthushavere, jordbrugsassistenter, skovarbejdere og mejeriarbejdere. Pr. 1. januar 2005 var der ca. 20.000 medlemmer i Den Grønne Gruppe. 41% af gruppens medlemmer er kvinder. I Tabel 13 ovenfor er andelen af gruppens mænd og kvinder, der tog orlov i perioden, skitseret.

Af tabellen ses det, at andelen af forældre, der tog orlov i Den Grønne Gruppe, er ligeså stor som den gennemsnitlige andel af forældre, der tog orlov i hele 3F-både for mænd og

kvinders vedkommende. Tabel 14 nedenfor viser gruppemedlemmernes orlovs længde.

Af tabellen ses det, at 82% af de fædre i gruppen, der tog orlov, tog orlov i op til 2 uger. Dette tal er større end tallet for alle fædre i hele 3F-her tog blot 79,5% af fædrene orlov i op til 2 uger. Sammenlignes der med tallene for alle fædres orlovs længde, ses det, at fædrene i Den Grønne Gruppe generelt holdt kortere orlov, end alle fædrene i 3F gjorde. For kvindernes vedkommende er billedet igen lidt mere broget. Andelen af kvinder i Den Grønne Gruppe, der holdt orlov i 48 uger eller mere, svarer

helt til andelen af alle mødrene i 3F, der holdt orlov i 48 uger eller mere. Andelen af kvinder, der holdt orlov i mellem 41 og 47 uger, var derimod lidt mindre.

Overordnet kan det fastslås, at andelen af mænd og kvinder, der tog orlov i Den Grønne Gruppe svarede helt til andelen af mænd og kvinder, der holdt orlov i hele 3F.

4.5 Den Private Servicegruppe

Den Private Servicegruppe består primært af medlemmer fra det tidligere KAD. De fleste af medlemmerne er assistenter ansat i private rengøringsse-

Tabel 14: Så lang tid tog medlemmerne i Den Grønne Gruppe orlov

	Alle med orlov	Op til 2 uger	3-16 uger	17-30 uger	31-40 uger	41-47 uger	48 uger	49 uger eller mere
Mænd	258	82%	17%	1%
Kvinder	302	.	.	4%	12%	69%	2%	13%

	Antal forældre i gruppen	Andel forældre i gr. med orlov	3F gennemsnittet	Lands-gennemsnittet
Mænd	6	33% (2)	64%	60%
Kvinder	428	84% (358)	86%	83%

Tabel 15: Så mange medlemmer i Den Private Servicegruppe tog orlov

skaber, men gruppen rummer også af en del serviceassistenter, der arbejder på sygehuse og i den private sektor. Pr. 1. januar 2005 var der 15.000 medlemmer i Den Private Servicegruppe. Tabel 15 ovenfor skitserer, hvor mange af medlemmerne i gruppen, der tog barselsorlov i perioden.

Af tabellen ses det, at kun 33% af fædrene i denne gruppe tog orlov i perioden. Der var imidlertid kun 6 fædre i gruppen og heraf tog kun 2 orlov-tallet fortæller derfor ikke meget, da det kun dækker over ganske få fædre. Vi vil derfor ikke beskæftige os dybdegående med fædrene i denne gruppe.

Af tabellen ses det endvidere, at 84% af mødrene i denne gruppe tog orlov. Dette tal er under 3F gennemsnittet, men stadig over landsgennemsnittet. Tabel 16 nedenfor skitserer, hvor lang tid forældre i gruppen tog orlov.

Af tabellen ses, at en far tog orlov i op til 2 uger og en far tog orlov i mellem 3 og 16 uger. 71% af mødrene i Den Private Servicegruppe tog orlov i mellem 41 og 47 uger. Sammenligner vi mødrenes orlovs-længde med alle mødrene i 3F's orlovs-længde er billedet igen broget. En større andel mødre i Den Private Servicegruppe, end blandt alle mødre

i 3F, valgte at tage orlov i mere end 49 uger, men samtidig var andelen af mødre i gruppen, der valgte at tage orlov i mellem 3 og 16 samt 17 og 30 uger også større.

Overordnet kan vi fastslå, at tallene for fædrene i Den Private Servicegruppe bygger på så få fædre, at vi ikke kan sige noget generelt og sammenlignende om orlovs-længde og orlovshyppighed blandt fædrene i denne gruppe og resten af fædrene i 3F. Til gengæld giver tallene anledning til at påpege det kønsopdelte arbejdsmarked. Blandt mødrene var orlovshyppigheden i gruppen lidt lavere end blandt alle mødrene i 3F.

Tabel 16: Så lang tid tog medlemmerne i Den Private Servicegruppe orlov

	Alle med orlov	Op til 2 uger	3-16 uger	17-30 uger	31-40 uger	41-47 uger	48 uger	49 uger eller mere
Mænd	2	50%	50%
Kvinder	358	.	1%	4,5%	7%	71%	2%	14,5%

	Antal forældre i gruppen	Andel forældre i gr. med orlov	3F gennemsnittet	Lands-gennemsnittet
Mænd	385	62% (249)	64%	60%
Kvinder	360	88% (318)	86%	83%

Tabel 17: Så mange medlemmer i Den Offentlige Gruppe tog orlov

Billedet, der tegnes af orlovs-længden for gruppens mødre, bliver igen temmelig broget, når det sammenlignes med alle mødrenes orlovs-længde.

4.6 Den Offentlige Gruppe

Den Offentlige Gruppe består af medlemmer, der er ansat i stat, amter og kommuner. Medlemmerne tæller alt fra omsorgsmedarbejdere og rengøringsassistenter til pedeller, pedelmedhjælpere og specialarbejdere. Pr. 1. januar 2005 var der ca. 65.000 medlemmer i denne gruppe. Tabel 17 ovenfor viser andelen af forældre i gruppen, der tog orlov.

Af tabellen ses det, at der var næsten lige mange fædre

og mødre i denne gruppe. Det ses endvidere, at andelen af fædre, som tog orlov i gruppen, var mindre end andelen af alle fædre, der tog orlov i hele 3F. Omvendt var andelen af mødre, der tog orlov i gruppen, større end andelen af mødre, der tog orlov, blandt alle mødre i 3F. Tabel 18 nedenfor skitserer, hvor lang tid forældre i gruppen tog orlov.

Af tabellen ses det, at 69% af de fædre i gruppen, der tog orlov, tog orlov i op til 2 uger. Til gengæld tog 30% af fædre i gruppen orlov imellem 3 og 16 uger. Det tilsvarende tal for alle de fædre, der tog orlov i 3F, er 18%. Det kan altså fastslås, at fædre i Den Offentlige

Gruppe holdt længere orlov end alle fædre i hele 3F. Ser vi på mødrene er orlovs-længden næsten magen til orlovs-længden for alle mødre i 3F.

Opsummerende kan vi fastslå, at andelen af fædre, der tog orlov, i Den Offentlige Gruppe var lidt mindre end andelen af fædre, der tog orlov, i hele 3F. Til gengæld tog fædre i gruppen længere orlov end gennemsnittet af alle fædre i 3F. For mødrene i gruppen gjaldt det, at lidt flere mødre tog orlov, end det var tilfældet blandt alle 3F's mødre. Orlovs-længden for mødre i Den Offentlige Gruppe var til gengæld meget lig orlovs-længden for alle mødre i 3F.

Tabel 18: Så lang tid tog medlemmerne i Den Offentlige Gruppe orlov

	Alle med orlov	Op til 2 uger	3-16 uger	17-30 uger	31-40 uger	41-47 uger	48 uger	49 uger eller mere
Mænd	240	69%	30%	1%
Kvinder	318	.	.	5%	8%	72%	2%	13%

5. Sammenligning af grupperne

I det følgende sammenholdes orlovshyppigheden og orlovslængden for de seks grupper. Den Private Servicegruppe beskrives ikke nærmere i teksten, idet kun to af fædrene i denne gruppe tog orlov i perioden. Tabel 19 skitserer antallet og andelen af mænd og kvinder, der tog orlov i perioden indenfor de enkelte hovedgrupper.

Af tabellen ses det, at langt flere kvinder end mænd tog orlov. Ser vi nærmere på fædrenes orlov, fremgår det, at særligt Industrigruppen og Byggegruppen ligger højt i opgørelsen over, hvor stor en andel af mændene indenfor de

enkelte grupper, der tog orlov. For kvindernes vedkommende er det særligt i Den Offentlige Gruppe, at der var mange, der tog orlov. Andelen af kvinder, der tog orlov i Transportgruppen var til gengæld ikke så stor. Diagram 2, på næste side skitserer, hvor mange af fædrene og mødrene, der tog orlov indenfor de enkelte grupper. Diagram 3 næste side skitserer andelen af fædre og mødre, der tog orlov indenfor den enkelte gruppe opgjort i procent.

Lad os nu vende blikket mod de forældre, der tog orlov og undersøge, hvor lang deres orlov var. Vi starter med fædrene. I Tabel 20, som kan ses fremme på side 15, sammenlignes orlovslængden for de fædre, der tog orlov, i de enkelte grupper. Diagram 4 illustrerer ligeledes fædrenes barselslængde i de enkelte grupper.

Af tabellen ses det, at der indenfor alle grupper var flest fædre, der nøjedes med at holde orlov i op til to uger.

Tabel 19:
Så mange medlemmer tog orlov inden for hver gruppe

	Antal orlovstagere	
	Mænd	Kvinder
Industrigruppen	66 % (1.894)	86% (.1640)
Byggegruppen	65% (1.378)	85% (27)
Den Grønne Gruppe	64% (258)	86% (302)
Den Offentlige Gruppe	62% (240)	88% (318)
Transportgruppen	60% (1.145)	83% (214)
Den Private Servicegruppe	33% (2)	84% (358)
Alle medlemmer	64% (4.436)	86% (2.855)

Diagram 2: Så mange medlemmer tog orlov inden for hver gruppe (procent-andel)

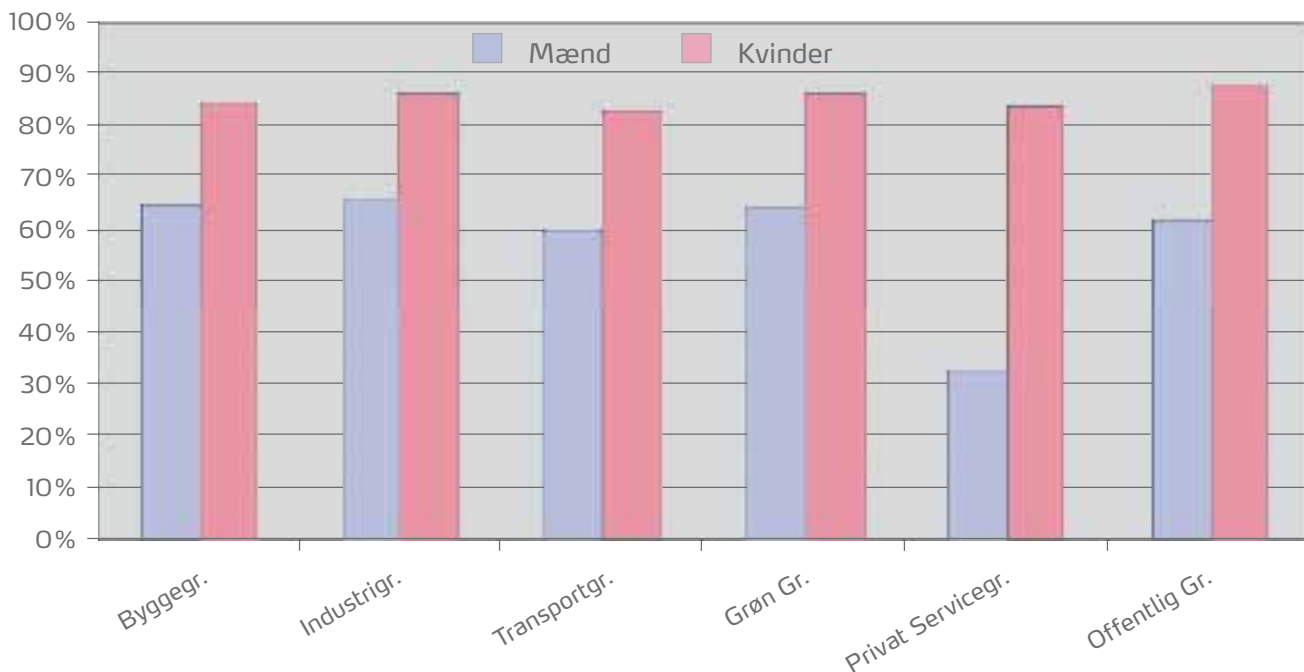


Diagram 3: Så mange medlemmer tog orlov inden for hver gruppe (hele tal)



Særligt indenfor Byggegruppen, Transportgruppen og Den Grønne Gruppe var det en forholdsvis stor andel af fædre, der nøjedes med at holde orlov i op til to uger.

Fædre i Den Offentlige Gruppe er værd at fremhæve, idet 30% af disse fædre holdt

orlov i mellem 3 og 16 uger. Den gennemsnitlige tendens for alle grupper var, at en andel på 18% af fædre holdt orlov imellem 3 og 16 uger, og for alle grupperne – på nær Den Offentlige Gruppe – ligger andelen af fædre, der holdt orlov i en periode på mellem 3 og 16

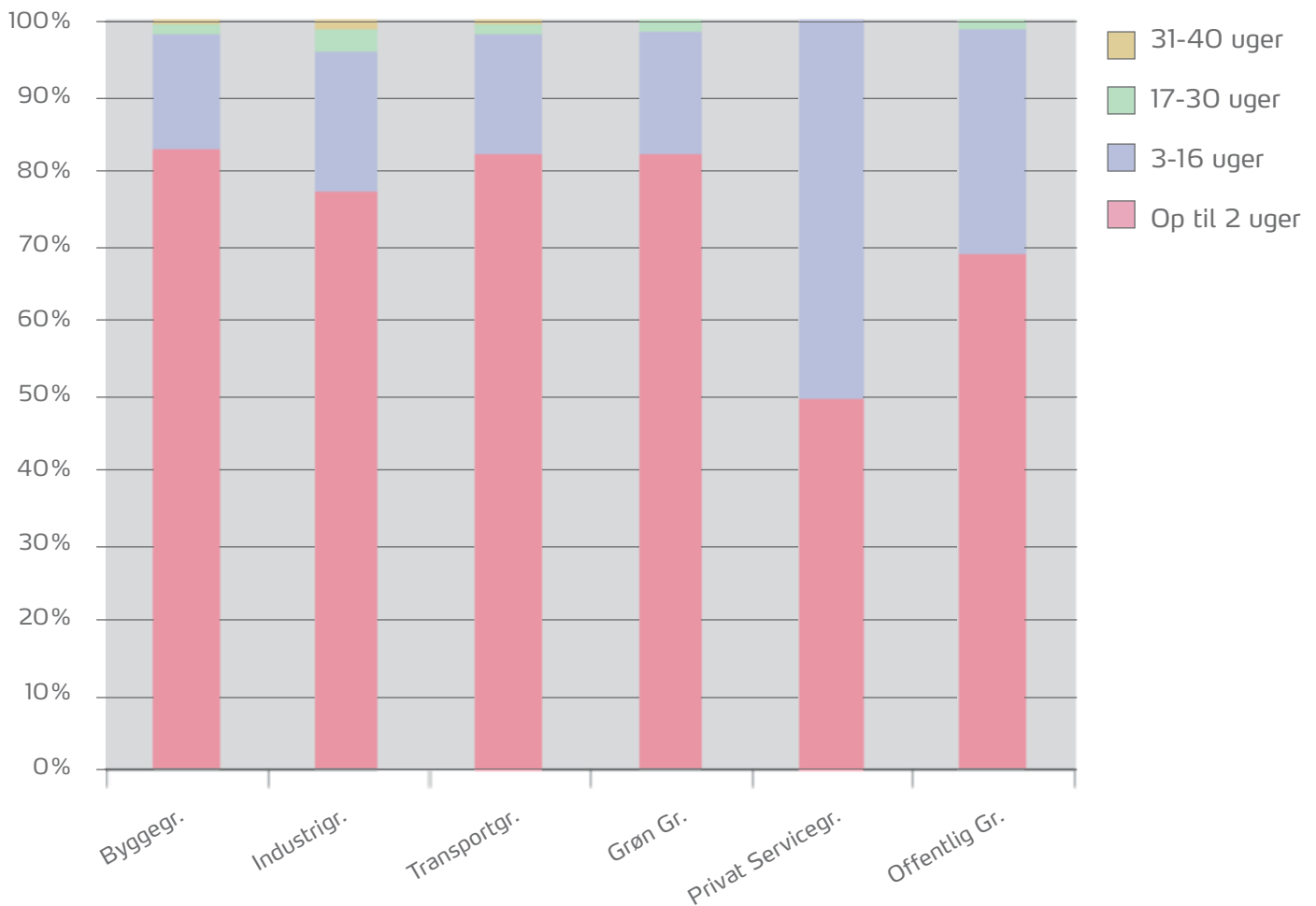
uger, tæt på dette gennemsnit.

Kun en ganske lille andel af fædre i hver gruppe holdt orlov i mellem 17 og 30 uger, og i Den Offentlige Gruppe og Den Grønne Gruppe holdt ingen fædre, orlov i mere end 30 uger. Fædre kan maksimalt få fuld dagpengesats i 34 uger, og det

Tabel 20: Så lang orlov tog fædrene i de enkelte grupper

	Op til 2 uger	3-16 uger	17-30 uger	31-40 uger	41-47 uger	48 uger	49 uger el.mere	I alt
Bygge	83%	15%	1,5%	0,5%	.	.	.	100%
Industri	77%	19%	3%	1%	.	.	.	100%
Transport	82%	16%	1,5%	0,5%	.	.	.	100%
Grønne	82%	17%	1%	100%
Priv. Service	50%	50%	100%
Offentlige	69%	30%	1%	100%
Gennemsnit	79,5%	18%	2%	0,5%	.	.	.	100%

Diagram 4: Så lang orlov tog fædrene i de enkelte grupper



er nærliggende at antage, at de fleste af de fædre, der holdt orlov i mellem 31 og 41 uger, kun holdt orlov i op til 34 uger. Af tabellen ses det, at ingen af fædrene holdt orlov i mere end 40 uger. Ser vi på mødrenes orlovs længde er billedet et ganske andet. I Tabel 21 nedenfor og diagram 5 overfor sammenlignes orlovs længden for kvinder, der tog barselsorlov indenfor de enkelte hovedgrupper.

Når vi sammenligner mødrenes orlovs længde, bliver billedet mere broget, end da vi

sammenlignede mændenes orlovs længde, idet der er en større spredning mht. mødrenes orlovs længde. Lad os imidlertid prøve at holde tungen lige i munden og se, om ikke det går.

Af tabellen fremgår det, at ingen mødre nøjedes med at tage orlov i op til to uger. Denne uge-kategori figurerer derfor ikke i diagrammet. Det fremgår endvidere, at der kun var to grupper, nemlig Industrigruppen og Den Private Servicegruppe, hvor nogle af mødrene holdt or-

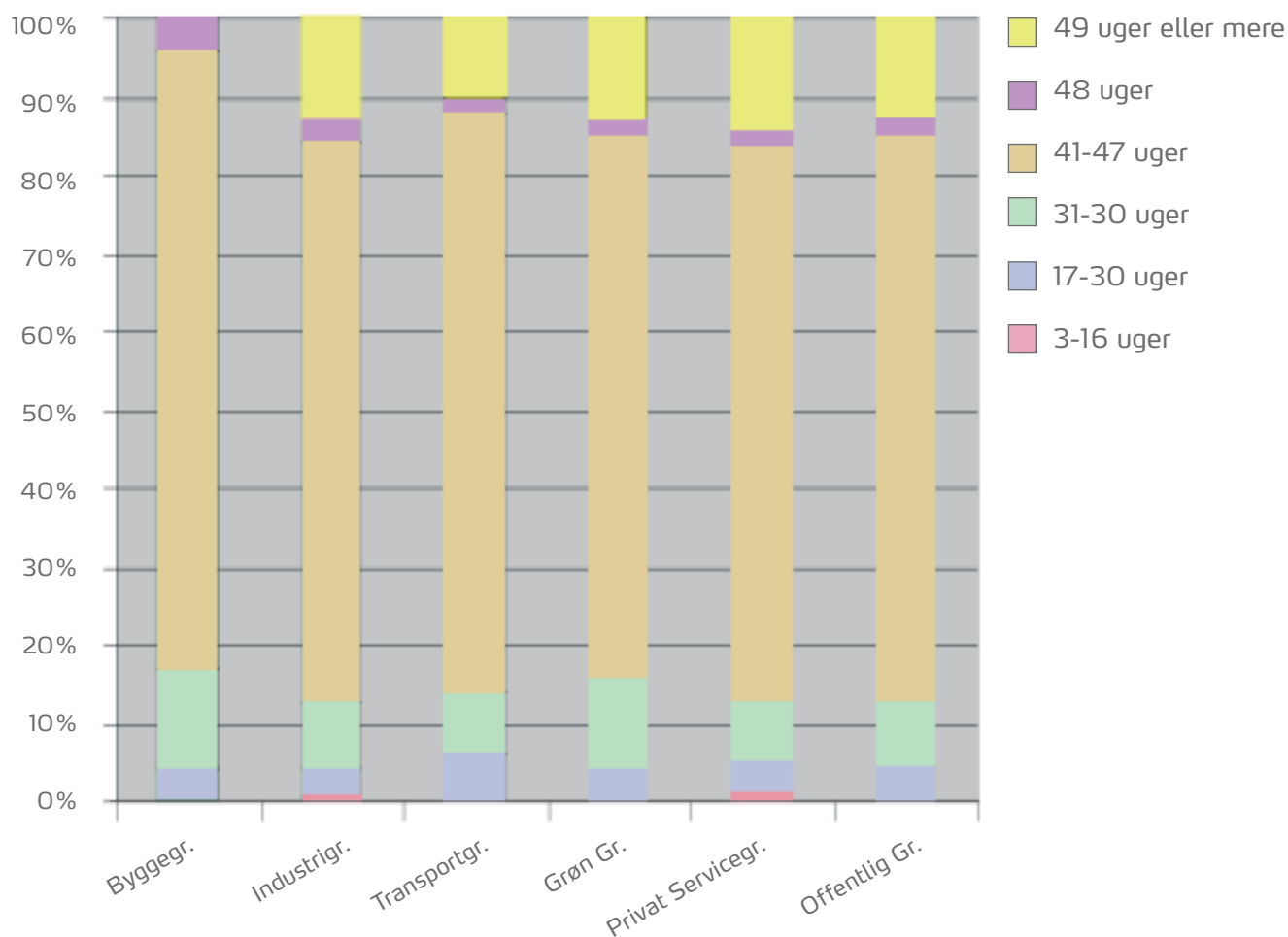
lov i under 17 uger. Generelt tog mødrene altså lang orlov.

For alle grupper gælder det, at langt de fleste mødre valgte at holde orlov i mellem 41 og 47 uger, og særligt mange mødre i Byggegruppen valgte at holde orlov i mellem 41 og 47 uger. Kvinder kan maksimalt få orlov med fuld dagpengesats i 46 uger efter fødslen, og det er derfor nærliggende at konkludere, at de fleste af de mødre, der tog orlov i mellem 41-47 uger, valgte at tage orlov i maksimalt 46 uger.

Tabel 21: Så lang orlov tog mødrene i de enkelte grupper

	Op til 2 uger	3-16 uger	17-30 uger	31-40 uger	41-47 uger	48 uger	49 uger el. mere	I alt
Bygge	.	.	4%	13%	79%	4%	.	100%
Industri	.	0,5%	4%	8%	72%	2,5%	13%	100%
Transport	.	.	6%	8%	74%	1,5%	10,5%	100%
Grønne	.	.	4%	12%	69%	2%	13%	100%
Priv. Service	.	1%	4,5%	7%	71%	2%	14,5%	100%
Offentlige	.	.	5%	8%	72%	2%	13%	100%
Gennemsnit	.	0,5%	4%	8,5%	72%	2%	13%	100%

Diagram 5: Så lang orlov tog mødrene i de enkelte grupper



I gennemsnit holdt 15% af alle de mødre, der holdt orlov, orlov i mere end 47 uger og valgte dermed at holde orlov i længere tid, end de kunne få udbetalt fuld dagpengesats. Gennemsnitlig 13% af alle de mødre, der tog orlov, valgte sågar at holde orlov i 49 uger eller mere. At tage orlov i 49 uger eller mere var således temmelig normalt i alle grupper – på nær i Byggegruppen, hvor ingen mødre holdt orlov i 49 uger eller mere.

Sammenfattende kan det nævnes, at en relativt stor del af fædre indenfor Bygge- og Industrigruppen tog orlov. Til gengæld tog særligt fædre i Byggegruppen ikke særlig lang orlov. Fædre i Den Offentlige Gruppe tog til gengæld relativt lang orlov. Transportgruppen udmærker sig ved, at kun få fædre i gruppen, tog orlov, og at fædre i gruppen tog relativt kort orlov. Langt de fleste fædre holdt orlov i op til to uger, og der var kun ganske få fædre (0,5

i gennemsnit), der tog orlov i mellem 31 og 40 uger. For mødrenes vedkommende er billedet mere broget – og derfor sværere at beskrive i få ord. Overordnet kan det siges, at ingen mødre tog orlov i mindre end 3 uger, og kun ganske få mødre tog orlov i under 17 uger. I gennemsnit holdt 15% af mødrene orlov i over 47 uger, og det kan derfor fastslås, at i hvert fald 15% af de mødre, der tog orlov, tog orlov i så lang tid, at de gik på nedsat dagpengesats.

6. Konklusion

På de foregående sider har vi først set på de generelle regler om barselsorlov og beskrevet undersøgelsens format og formål. Vi har derefter set på alle medlemmernes barselshyppighed og barselslængde og sammenlignet disse tal med tal for hele den danske befolkning. Dernæst har vi undersøgt barselshyppigheden og barselslængden for de enkelte grupper, og endelig har vi sammenholdt barselshyppigheden og barselslængden i de enkelte grupper. I dette afsnit trækkes nogle af de mest interessante opdagelser op endnu engang.

1. Overordnede betragtninger – sammenligning af 3F's medlemmer og den danske befolkning

1.1 Generelt var andelen af forældre, der tog barselsorlov, blandt 3F's medlemmer en smule større end andelen af alle danske forældre, der tog barselsorlov. Dette gælder både for mænd og kvinder.

1.2 I gennemsnit tog medlemmerne af 3F kortere barselsorlov end alle danske forældre

gjorde (opgjort i gennemsnitligt antal orlovs dage). Dette gælder både for mænd og kvinder.

2. Betragtninger omkring orlovs længde og orlovshyppighed for de mandlige medlemmer i 3F

2.1 Flest fædre tog orlov i op til to uger (i gennemsnit tog knap 80% af de fædre, der tog orlov, kun orlov i op til to uger)

2.2 En del fædre – knap 1/5 del af alle de fædre, der tog orlov – tog orlov i mellem 3 og 16 uger (18% af de fædre, der tog orlov, tog orlov i mellem 13 og 16 uger). Særligt i Den Offentlige Gruppe var der mange fædre, der tog orlov i mellem 3 og 16 uger.

2.3 Ingen fædre tog orlov i mere end 40 uger.

2.4 En forholdsvis stor del af fædrene indenfor Bygge- og Industrigruppen tog orlov. Til gengæld tog særligt fædrene i Byggegruppen forholdsvis kort orlov.

2.5 Transportgruppen gør sig bemærket ved, at få fædre i

gruppen tog orlov, og at fædrene i gruppen tog forholdsvis kort orlov

3. Betragtninger omkring orlovs længde og orlovshyppighed for de kvindelige medlemmer i 3F

3.1 Flest mødre tog orlov i mellem 41 og 47 uger.

3.2 Ingen mødre tog orlov i under 3 uger – og kun ganske få mødre (og kun mødre i Industrigruppen og Privat Servicegruppen) tog orlov i under 17 uger.

3.3 426 mødre – eller hvad der svarer til 15% af de mødre, der tog orlov – tog orlov i mere end 47 uger. Disse 15% tilbragte altså en del af deres orlov på nedsat dagpengesats.

3.4 I gennemsnit tog 13% af de mødre, der tog orlov, orlov i 49 uger eller mere. Dog var der ingen mødre i Byggegruppen, der tog orlov i mere end 48 uger.

